

縦葺き用グリップ金具

超耐食
ステン

穴を
あけない

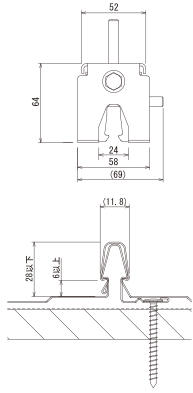
アース配線
簡略化

穴をあけないので水密性を損なうことはありません。



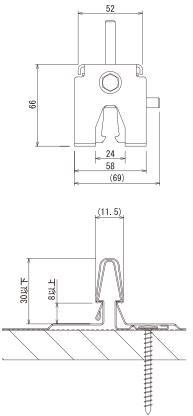
縦 葺 き 用

対応屋根材



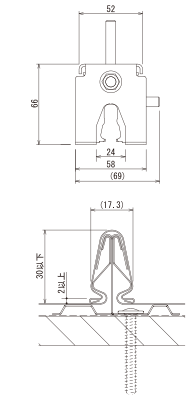
【TL6タイプ】

メーカー	屋根材名称	ピッチ	メーカー	屋根材名称	ピッチ
セキノ興産	立平ロック25	333	ビルトマテリアル	デコルーフ	333
		370			370
月星商事	MSタブビーム	333	稲垣商事	スタンピー-TL-333	333
協和 (日本板金興業)	アールロック2型 (MSタブビームOEM)	333	スタンピー-TL-455	455	
		418	メトーカーフ	ワンタッチたてひら333	333
		455	吉田金属	KYスリムロック	333



【TL8タイプ】

メーカー	屋根材名称	ピッチ
セキノ興産	立平ロック32	300
		365
		455



【SDRタイプ】

メーカー	屋根材名称	ピッチ
カナメ	スタンディングロック	385
月星商事	MSパイアーチ	350
信和鋼板	SSパイアーチ	350

対応モジュール

【TL6タイプ】

◆つばなしモジュール用金具

フレーム厚さ (mm)	製品番号・重量			
	端部	重量 (g)	一般部	重量 (g)
50	SG-H50T-TL6-B60	630	SG-HC-TL6-B60	600
49	SG-H49T-TL6-B60	630		
48	SG-H48T-TL6-B55	630	SG-HC-TL6-B55	590
47	SG-H47T-TL6-B55	630		
46	SG-H46T-TL6-B55	630		
45	SG-H45T-TL6-B55	630		
44	SG-H44T-TL6-B55	630		
43	SG-H43T-TL6-B50	630	SG-HC-TL6-B50	590
42	SG-H42T-TL6-B50	630		
41	SG-H41T-TL6-B50	630		
40	SG-H40T-TL6-B50	630	SG-HC-TL6-B45	590
39	SG-H39T-TL6-B50	630		
38	SG-H38T-TL6-B45	630		
37	SG-H37T-TL6-B45	630		
36	SG-H36T-TL6-B45	630		
35	SG-H35T-TL6-B45	630		

◆つば付きモジュール用金具

モジュールメーカー	製品番号・重量			
	端部	重量 (g)	一般部	重量 (g)
シャープ※	SG-SHT-TL6-B65	620	SG-SHC-TL6-B65	580
三菱※	SG-MDT-TL6-B70	680	SG-MDC-TL6-B70	600
パナソニック※	SG-PAC-TL6-B40(端部・一般部で共通)			590

※対応可能なつば付きモジュールの型番についてはお問い合わせください。

【TL8タイプ】

◆つばなしモジュール用金具

フレーム厚さ (mm)	製品番号・重量			
	端部	重量 (g)	一般部	重量 (g)
50	SG-H50T-TL8-B60	630	SG-HC-TL8-B60	600
49	SG-H49T-TL8-B60	630		
48	SG-H48T-TL8-B55	630	SG-HC-TL8-B55	590
47	SG-H47T-TL8-B55	630		
46	SG-H46T-TL8-B55	630		
45	SG-H45T-TL8-B55	630		
44	SG-H44T-TL8-B55	630		
43	SG-H43T-TL8-B50	630	SG-HC-TL8-B50	590
42	SG-H42T-TL8-B50	630		
41	SG-H41T-TL8-B50	630		
40	SG-H40T-TL8-B50	630	SG-HC-TL8-B45	590
39	SG-H39T-TL8-B50	630		
38	SG-H38T-TL8-B45	630		
37	SG-H37T-TL8-B45	630		
36	SG-H36T-TL8-B45	630		
35	SG-H35T-TL8-B45	630		

◆つば付きモジュール用金具

モジュールメーカー	製品番号・重量			
	端部	重量 (g)	一般部	重量 (g)
シャープ※	SG-SHT-TL8-B65	620	SG-SHC-TL8-B65	580
三菱※	SG-MDT-TL8-B70	680	SG-MDC-TL8-B70	600
パナソニック※	SG-PAC-TL8-B40(端部・一般部で共通)			590

※対応可能なつば付きモジュールの型番についてはお問い合わせください。

【SDRタイプ】

◆つばなしモジュール用金具

フレーム厚さ (mm)	製品番号・重量			
	端部	重量 (g)	一般部	重量 (g)
50	SG-H50T-SDR-B60	630	SG-HC-SDR-B60	600
49	SG-H49T-SDR-B60	630		
48	SG-H48T-SDR-B55	630	SG-HC-SDR-B55	590
47	SG-H47T-SDR-B55	630		
46	SG-H46T-SDR-B55	630		
45	SG-H45T-SDR-B55	630		
44	SG-H44T-SDR-B55	630		
43	SG-H43T-SDR-B50	630	SG-HC-SDR-B50	590
42	SG-H42T-SDR-B50	630		
41	SG-H41T-SDR-B50	630		
40	SG-H40T-SDR-B50	630	SG-HC-SDR-B45	590
39	SG-H39T-SDR-B50	630		
38	SG-H38T-SDR-B45	630		
37	SG-H37T-SDR-B45	630		
36	SG-H36T-SDR-B45	630		
35	SG-H35T-SDR-B45	630		

◆つば付きモジュール用金具

モジュールメーカー	製品番号・重量			
	端部	重量 (g)	一般部	重量 (g)
シャープ※	SG-SHT-SDR-B65	620	SG-SHC-SDR-B65	580
三菱※	SG-MDT-SDR-B70	680	SG-MDC-SDR-B70	600
パナソニック※	SG-PAC-SDR-B40(端部・一般部で共通)			590

※対応可能なつば付きモジュールの型番についてはお問い合わせください。

※対応屋根材の詳細、表にない屋根材についてはお問い合わせ下さい。
※締めつけトルクは必ず施工マニュアルを参照して下さい。

※締めつけトルクは必ず施工マニュアルを参照して下さい。